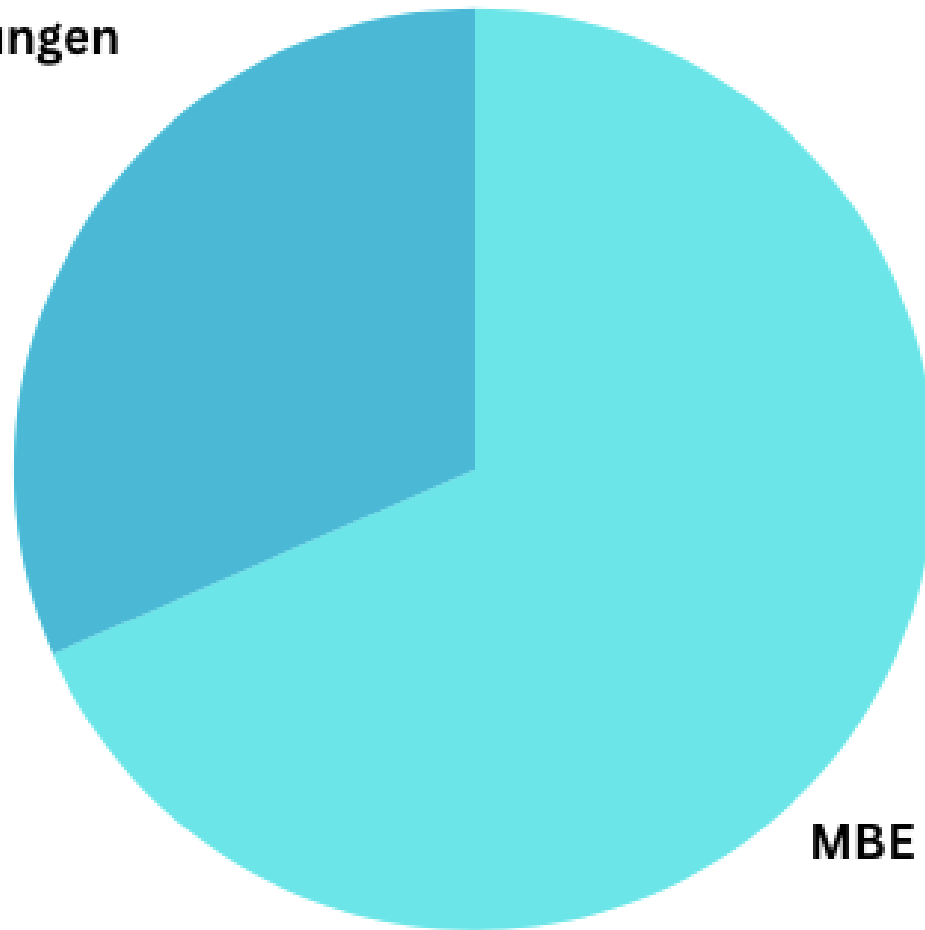


# Die MBE in Zahlen: 2022

Anzahl der MBE Beratungseinrichtungen: 1.489

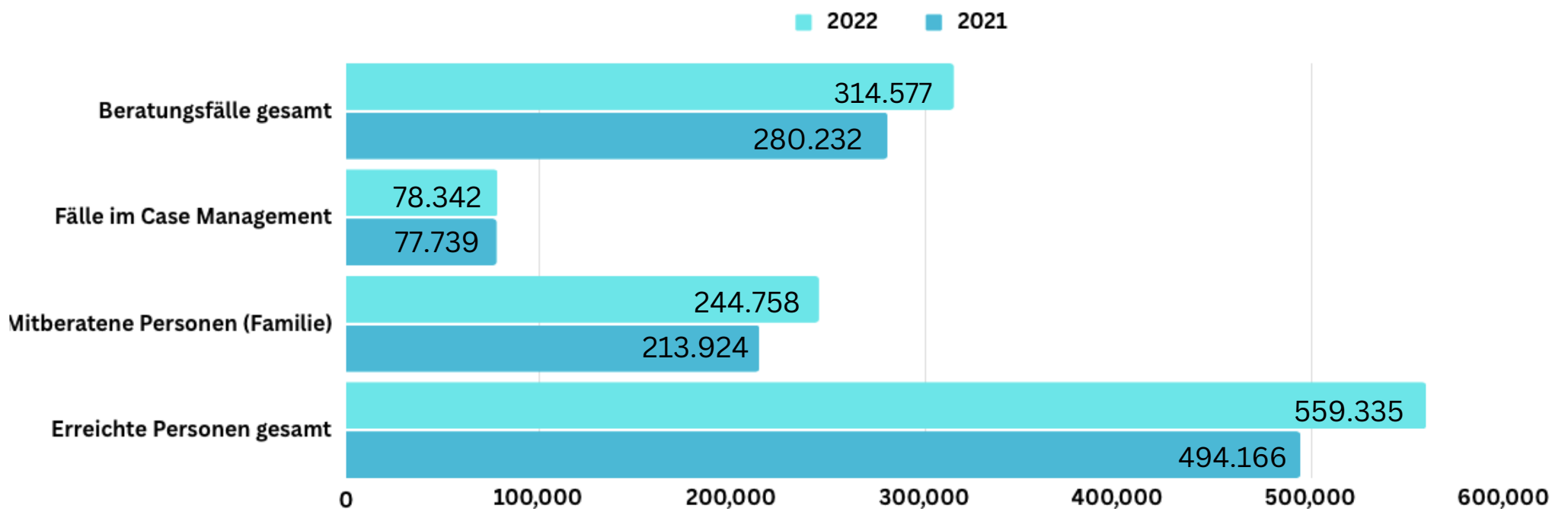
Mobile Einrichtungen  
470



MBE Haupteinrichtungen  
1019

Bei 50 Prozent aller Ratsuchenden wurde in 2022 ein Sprachförderbedarf in Deutsch festgestellt. In 2022 wurden durch die MBE rund 42.000 Ratsuchende in einen Integrationskurs oder anderen Sprachkurs vermittelt.

## Beratungsfälle



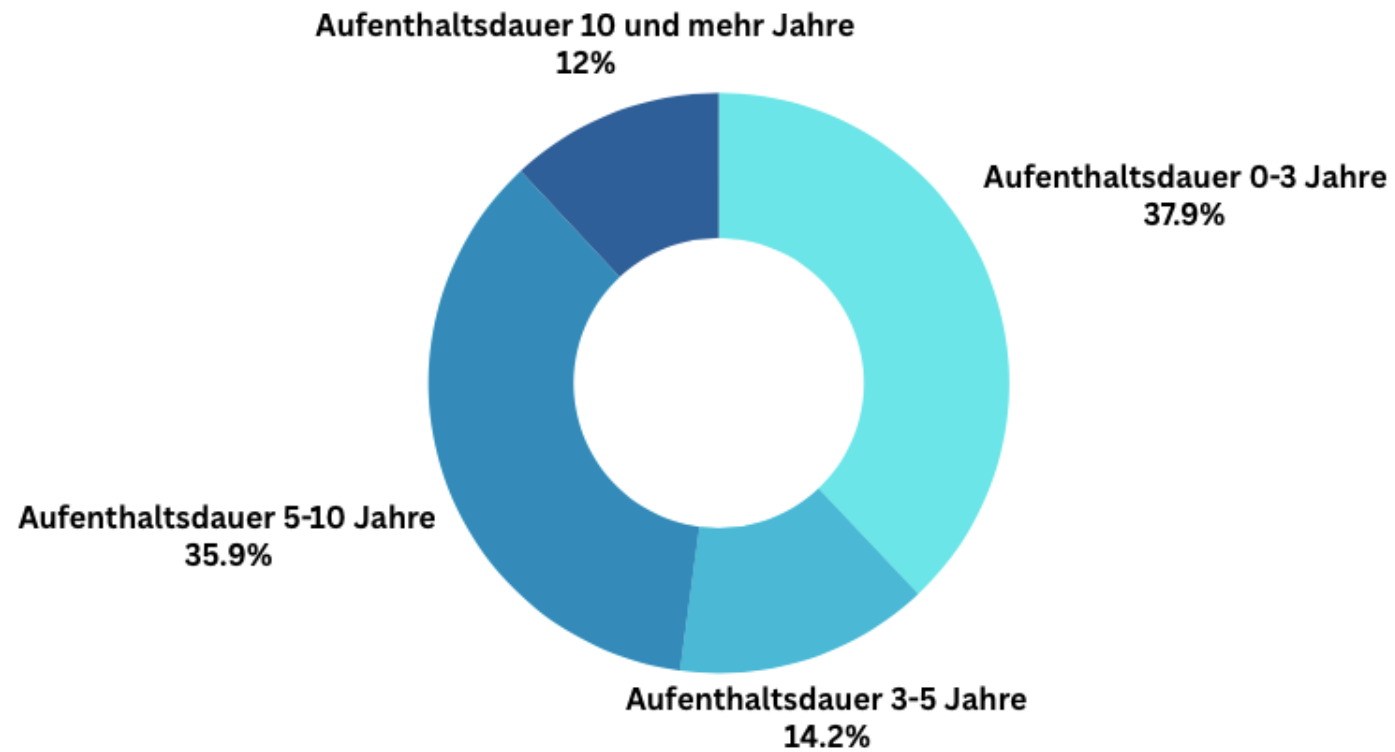
**Forschungsstudie „Zehn Jahre MBE“: Hohe Wirksamkeit und  
Zufriedenheit der Ratsuchenden**

**90% der Befragten schätzen es als „sehr wichtig“ ein, dass es das  
Angebot der MBE in Deutschland gibt.**

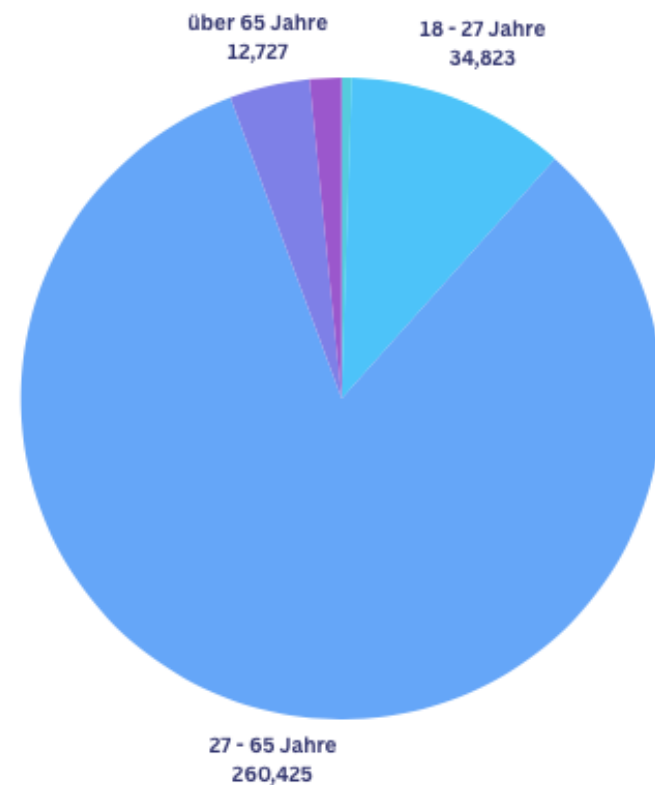
**In der überwiegenden Mehrheit der Beratungsfälle (88%) konnte  
eine spürbare Verbesserung ihrer Lage erzielt werden.**

**95% der Befragten bewerten die Hilfeleistung der MBE dabei als  
„sehr gut“ bzw. „eher gut“.**

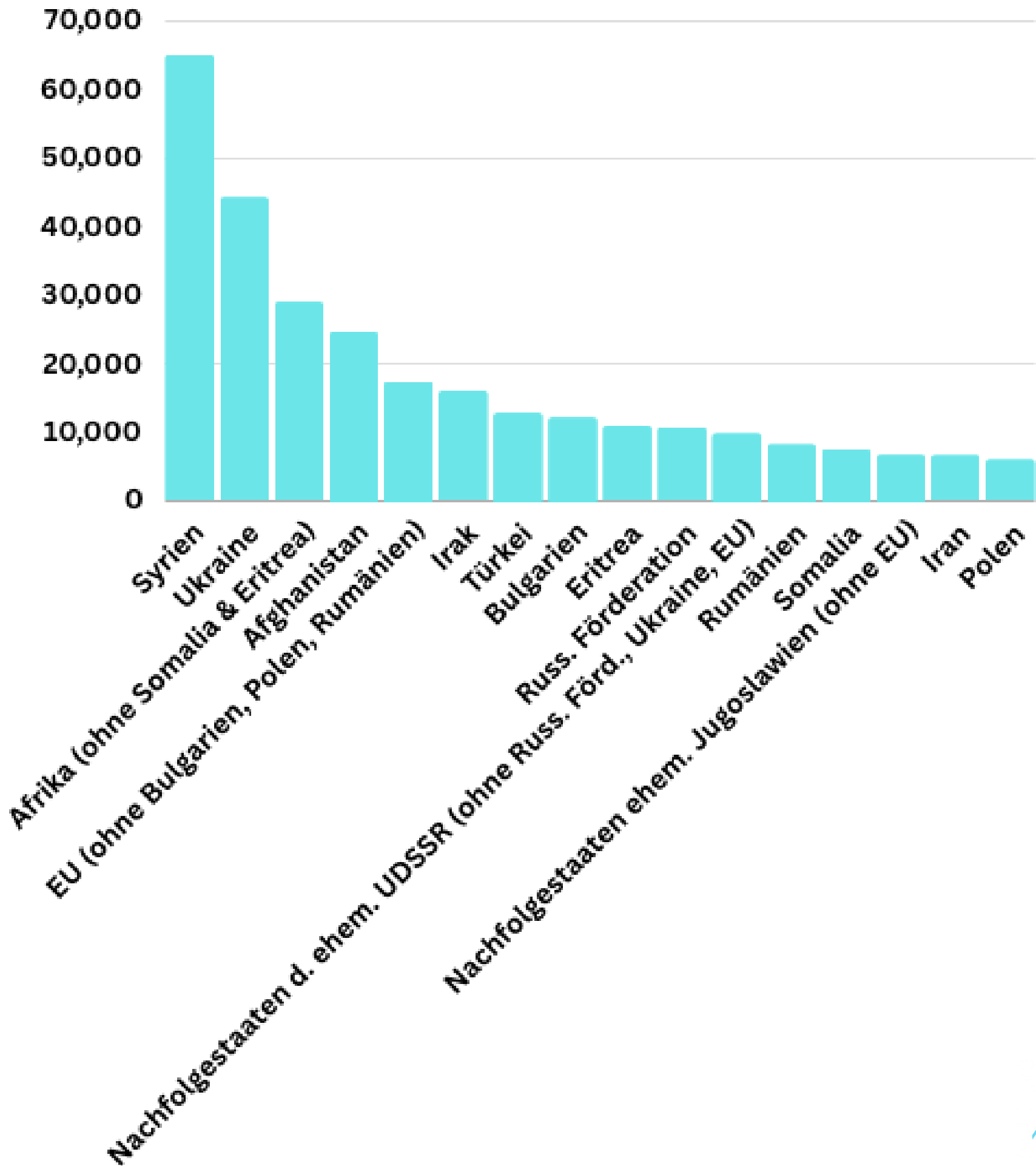
# Aufenthaltsdauer (Daten zur Aufenthaltsdauer liegen in 76,7 Prozent der 314.577 Beratungsfälle vor)



# Alter der beratenen Personen



# Herkunftsländer & -regionen



**Verminderung des Transferleistungsbezuges:**  
45 % der Ratsuchenden, die im Verfahren des  
Case Managements beraten wurden, haben  
2022 zu Beginn der Beratung ALG II-Leistungen  
bezogen. Der Anteil der Ratsuchenden, die zum  
Ende der Beratung ALG II-Leistungen beziehen,  
verringerte sich auf 28%.

## Trägerverbände der Migrationsberatung für Erwachsene

Die Migrationsberatung wird von den in der Bundesarbeitsgemeinschaft der Freien Wohlfahrtspflege (BAGFW) zusammengeschlossenen Wohlfahrtsverbänden und dem BdV – Bund der Vertriebenen getragen.

